

# La nuova scommessa della Calabria:

*trasformare i flussi dal  
Mediterraneo in piattaforme di  
relazionalità*


Dott.ssa Anna Italia

Catanzaro, 9 maggio 2017



**Come sarebbe la Calabria senza  
gli immigrati?**

# Una Regione più 'piccola'

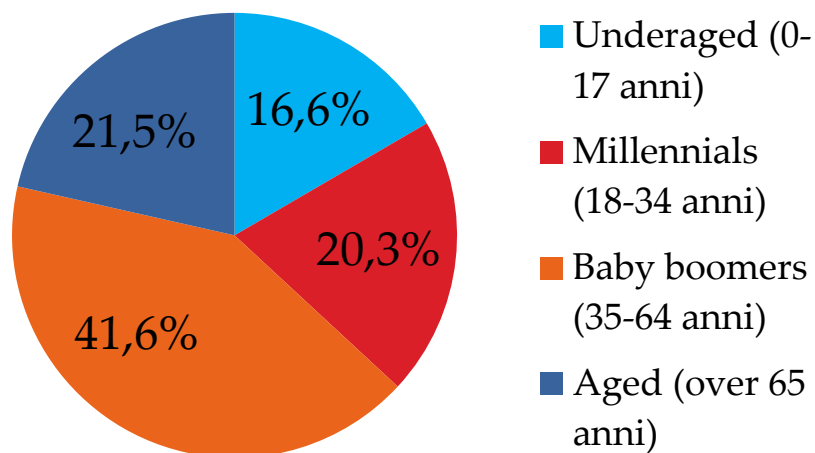
Totale residenti in Calabria*	<b>1.971.000</b>	
 di cui stranieri	<b>96.889</b>	(4,9%)
Andamento popolazione 2008 – 2016		<b>0,0%</b>
Andamento stranieri 2008-2016		<b>+88,0%</b>
Totale residenti italiani	<b>1.874.000</b>	

\* Al primo gennaio 2016



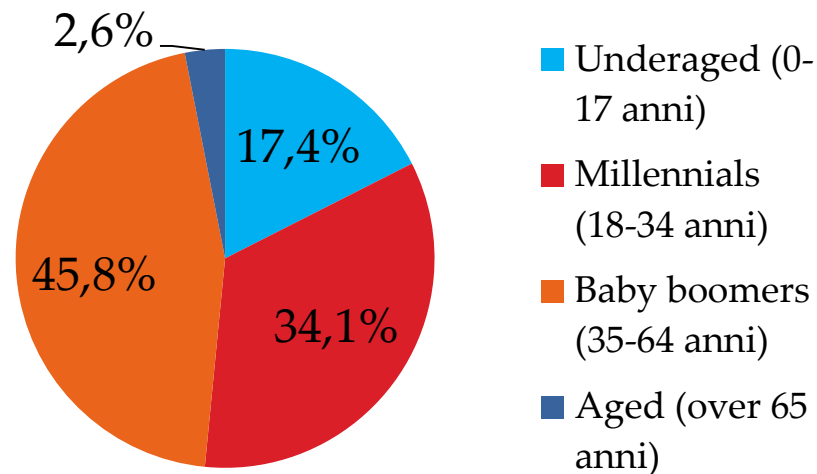
# Una Regione più vecchia

## Popolazione **italiana** per classi di età



**55.000** giovani *under 34* in **MENO**

## Popolazione **straniera** per classi di età



Età media Italiani: 43,6 anni

Età media Stranieri: 33,5 anni


# Una Regione piena di borghi spopolati e senza servizi



## Andamento popolazione 2008-2016

	<b>Stranieri</b>	<b>Totale</b>
190 comuni fino a 2.000 abitanti	+50,9%	-6,1%
134 comuni da 2.001 a 5.000 abitanti	+66,2%	-1,6%
52 comuni da 5.001 a 10.000 abitanti	+92,4%	+0,9%
33 comuni con oltre 10.000 abitanti	+101,5%	+1,8%

# Una Regione con meno welfare e meno imprese



---

Il 64,8% dei lavoratori domestici  
è straniero



**9.253 Lavoratori domestici**

---

Il 10,8% dei titolari di impresa è  
straniero



**12.764 Titolari di impresa**

---

# Una Regione con meno lavoro anche per gli italiani

<b>Alunni, classi, insegnanti</b>	<b>Italiani</b>	<b>Stranieri</b>	<b>Totale</b>	<b>% Stranieri</b>
Alunni nella scuola dell'infanzia	40.635	1.912	42.547	4,5
Alunni nella scuola primaria	84.704	3.990	88.699	4,5
Alunni nella scuola secondaria di I grado	54.825	2.680	57.505	4,7
Alunni nella scuola secondaria di II grado	97.508	4.384	101.892	4,3
<b>Totale alunni</b>	<b>277.677</b>	<b>12.966</b>	<b>290.643</b>	<b>4,5</b>
Classi (2)	14.481	677	15.158	-
Insegnanti (2)	30.014	1.405	31.419	-

(1)Dati previsti

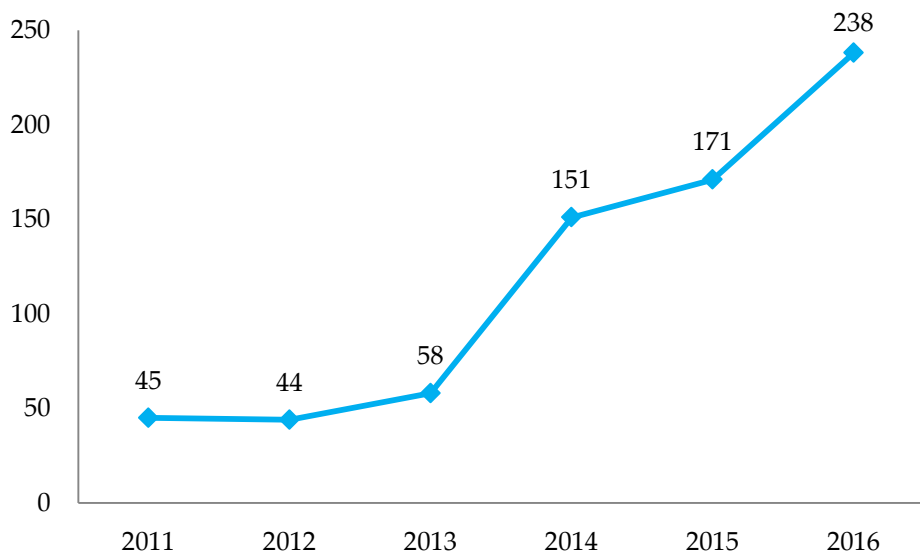
(2)Dati relativi alla scuola pubblica. I valori 'italiani' sono stimati a parità di alunni per classe ed a parità di alunni per insegnante

# I nuovi migranti: opportunità o minaccia?



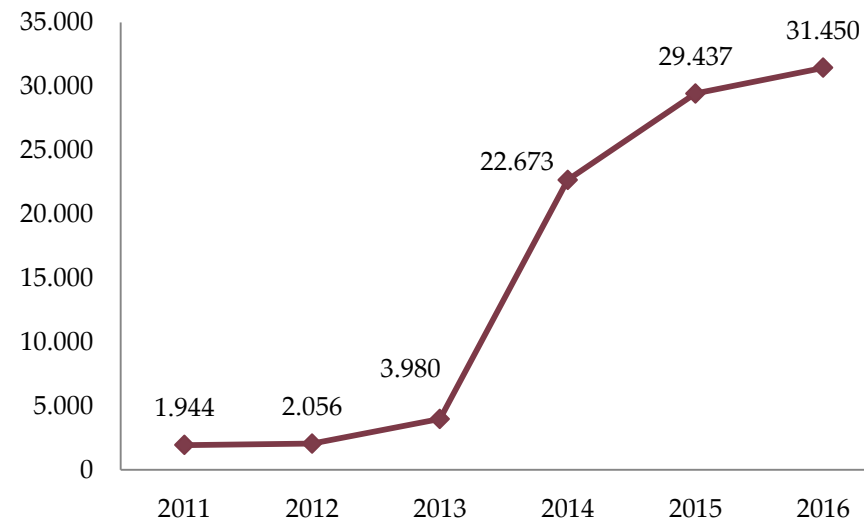
# I flussi non programmati in Calabria

## Sbarchi sulle coste della Calabria



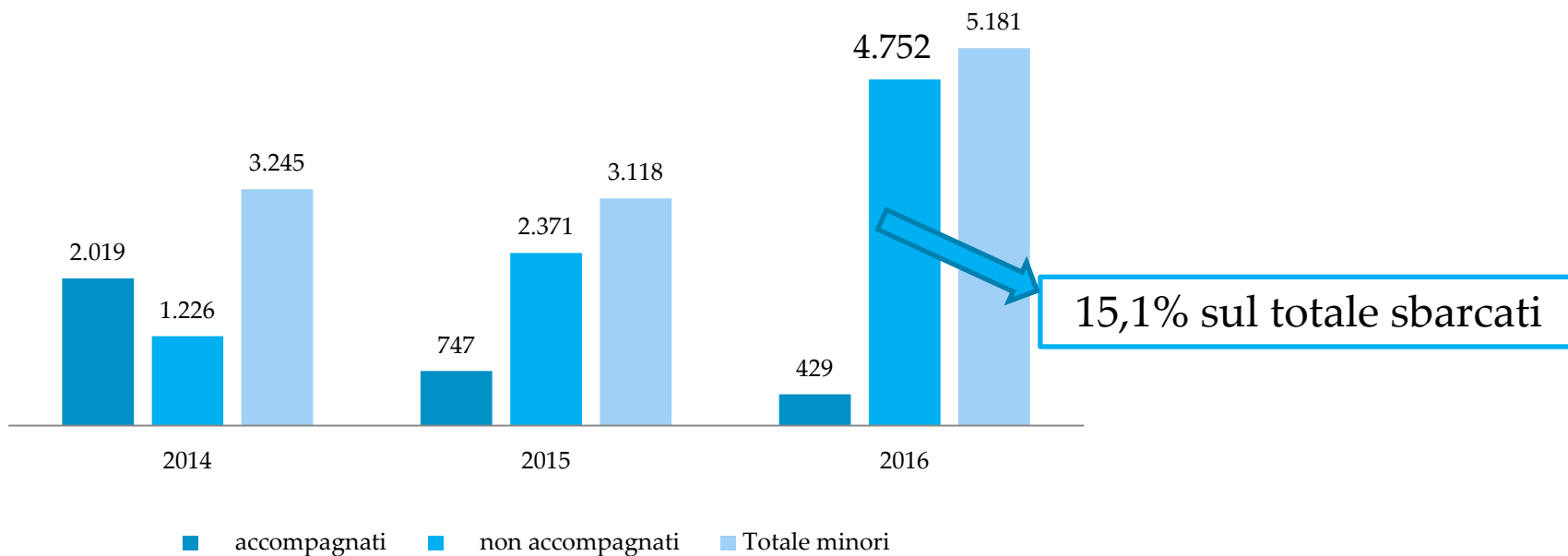
*dal 1 gennaio al 21 aprile 2017  
49 sbarchi  
(17,3% del totale)*

## Migranti sbarcati in Calabria



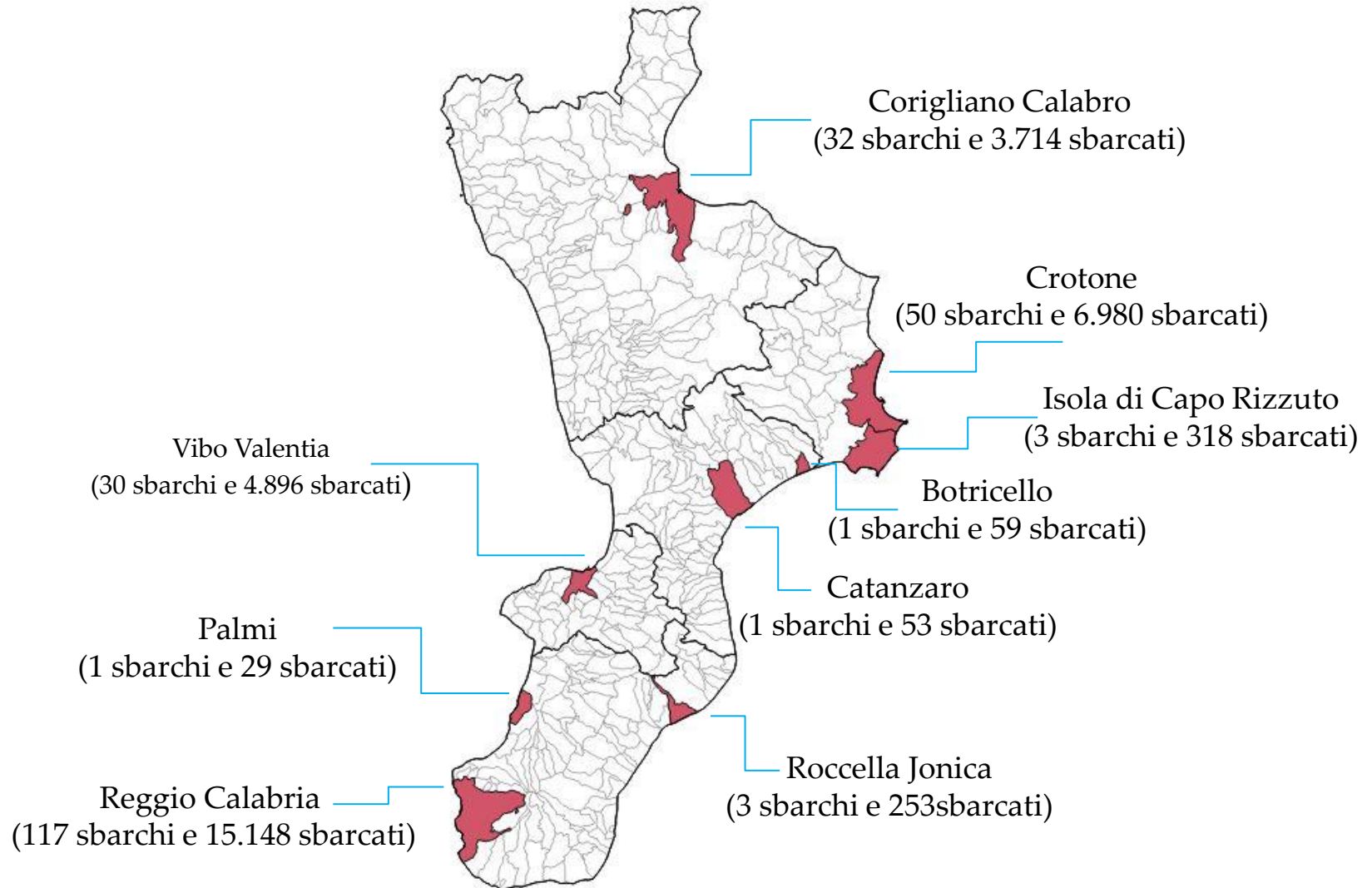
*dal 1 gennaio al 21 aprile 2017  
5.132 sbarcati  
(13,9% del totale)*

# Gli sbarchi di minori in Calabria



*dal 1 gennaio al 21 aprile 2017*  
960 minori non accompagnati sbarcati lungo le coste della Calabria  
(18,7% del totale)


# I luoghi degli sbarchi



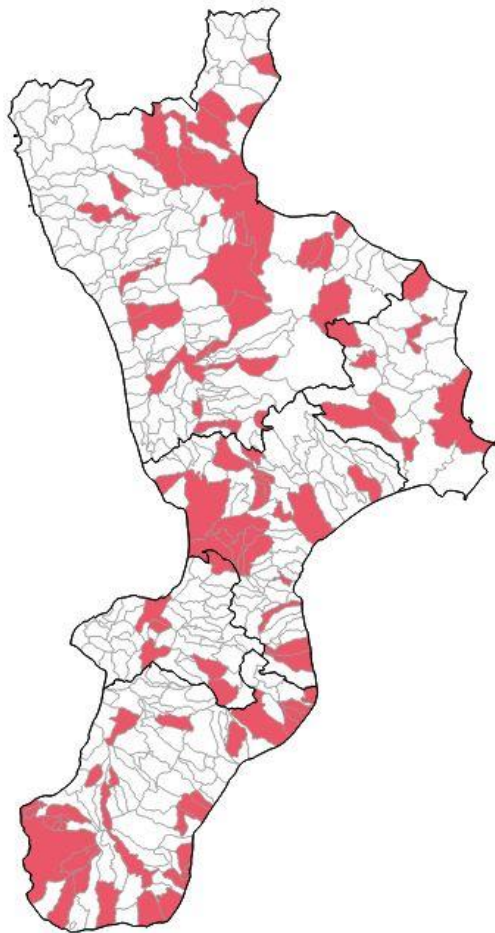
# L'accoglienza in Calabria

	2017(*) v.a.	2014-2016 var. %
<b>Prima accoglienza</b>		
Immigrati presenti nei CAS	3.736	+117,5
Immigrati presenti nei CARA/CDA/CPSA	1.140	-1,5
<b>Seconda accoglienza</b>		
Posti SPRAR occupati	2.564	+119,5
<b>Totale immigrati presenti</b>	<b>7.440</b>	<b>+82,0</b>

(\*) dati al 31 marzo 2017

  
(4,2%) del totale Italia

# Comuni della Calabria appartenenti alla rete Sprar



Province	2017(*)
Catanzaro	20
Cosenza	28
Crotone	8
Reggio Calabria	29
Vibo Valentia	6
<b>Calabria</b>	<b>91</b>
<i>Totale Progetti</i>	<i>97</i>

(\*) dati al 2 febbraio 2017

# Il dare e l' avere dell' accoglienza

**Anno 2016**

## **Prima accoglienza**

Stima costo totale	53,2 milioni di euro
--------------------	----------------------

## **Seconda accoglienza**

Stima costo totale	20,9 milioni di euro
--------------------	----------------------

<i>Totale costi</i>	<i>74,1 milioni di euro</i>
---------------------	-----------------------------